


إحصائيات اللقاءات الإقليمية

اللقاء الإقليمي الأول (المغرب العربي ، وشمال شرق إفريقيا) – مصر ، القاهرة 18-20 تموز/يوليو 2006:

عدد الطلبات المقدمة	عدد المنح التي تمت الموافقة عليها
58	19
%100	%33

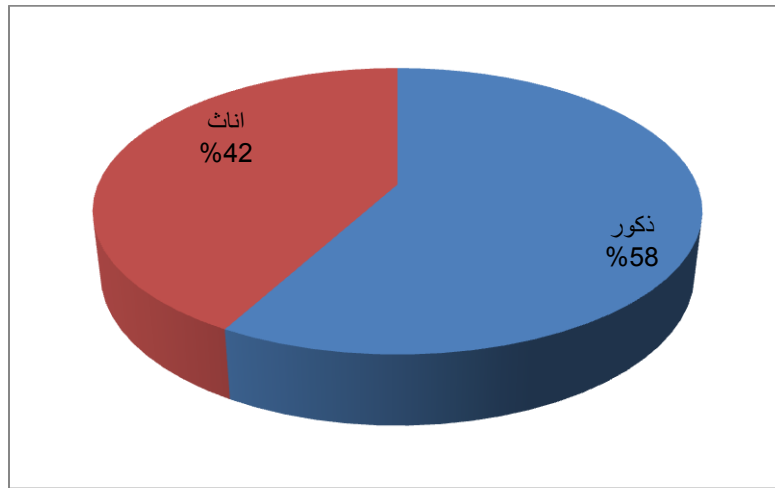
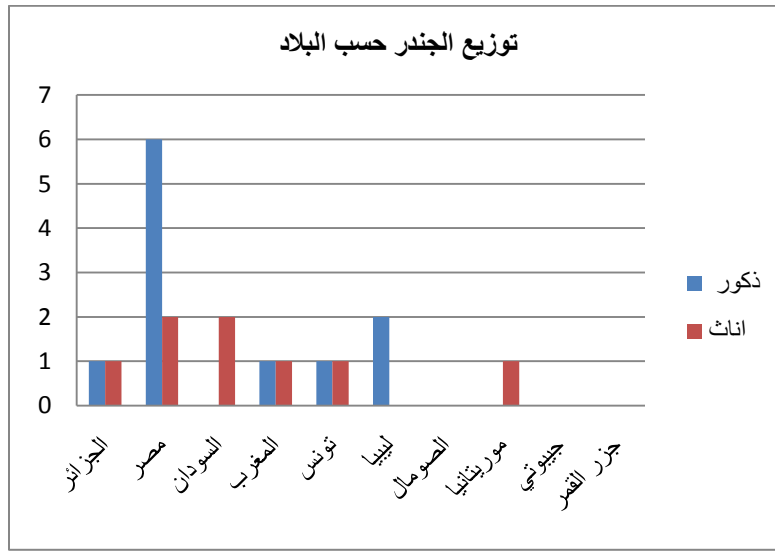


عدد المشاركين من كل دولة:

البلد	عدد المشاركين	النسب
الجزائر	2	%10.5
مصر	8	%42
السودان	2	%10.5
المغرب	2	%10.5
تونس	2	%10.5
ليبيا	2	%10.5
الصومال	0	0
موريتانيا	1	%5.5
جيبوتي	0	0
جزر القمر	0	0
المجموع	19	%100

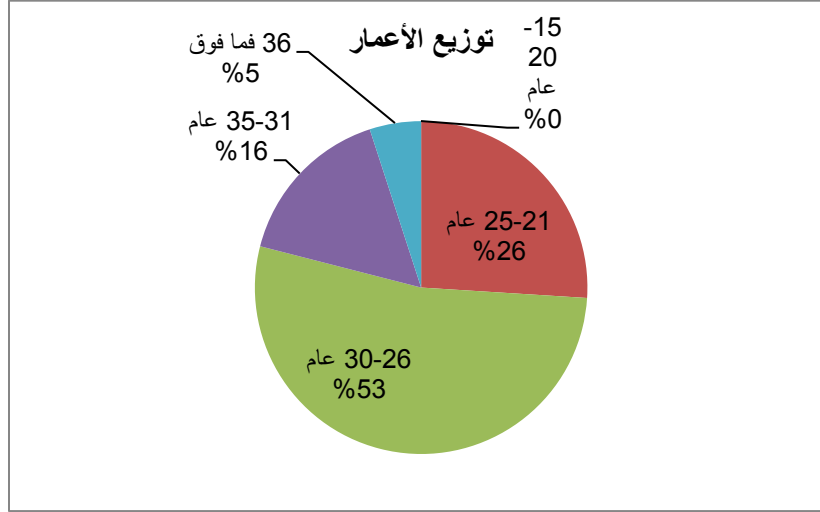
توزيع الجندر

البلد	ذكور	اناث
الجزائر	1	1
مصر	6	2
السودان	0	2
المغرب	1	1
تونس	1	1
ليبيا	2	0
الصومال	0	0
موريتانيا	0	1
جيبوتي	0	0
جزر القمر	0	0
المجموع	11	8
	%58	%42




توزيع الأعمار

المجموع	36 فما فوق	35-31 عام	30-26 عام	25-21 عام	20-15 عام
19	1	3	10	5	0
%100	%5	%16	%53	%26	0



اللقاء الإقليمي الثاني (الخليج العربي) - البحرين 19-21 كانون الثاني /يناير 2007:

عدد الطلبات المقدمة	عدد المنح التي تمت الموافقة عليها
63	19
%100	%30

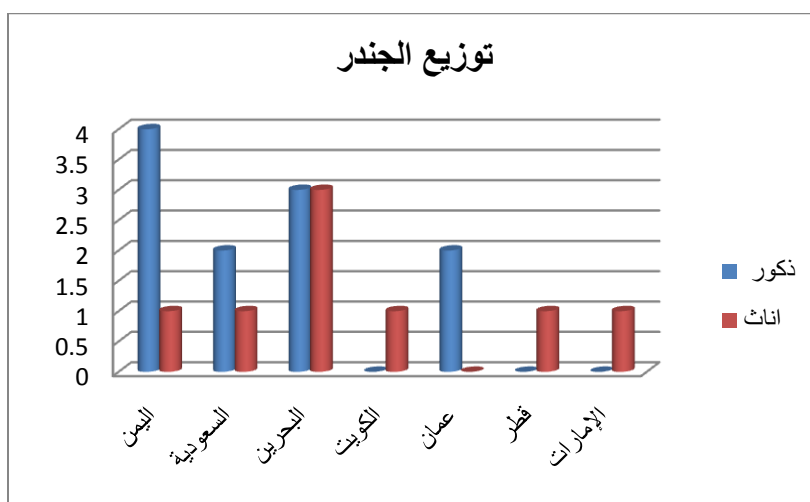


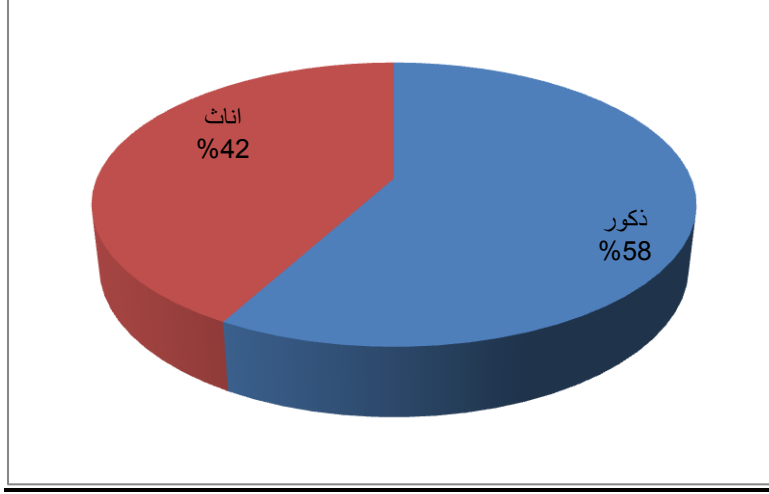
عدد المشاركين من كل دولة:

البلد	عدد المشاركين	
اليمن	5	%26
السعودية	3	%16
البحرين	6	%32
الكويت	1	%5
عمان	2	%11
قطر	1	%5
الإمارات	1	%5
المجموع	19	%100

توزيع الجندر

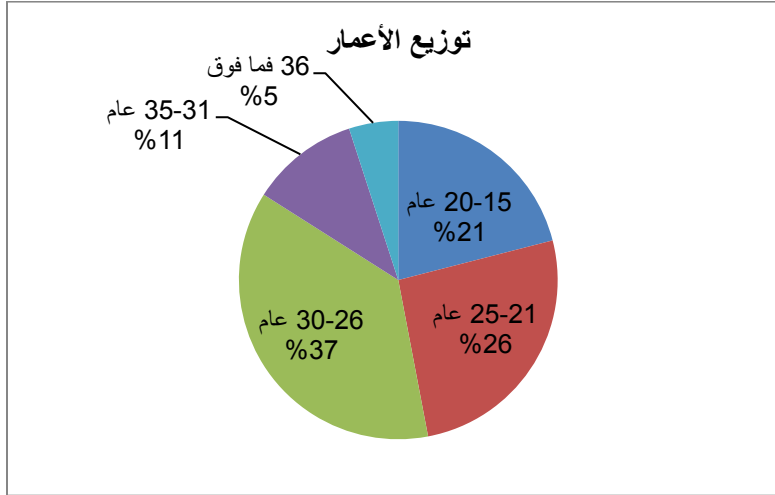
البلد	ذكور	اناث
اليمن	4	1
السعودية	2	1
البحرين	3	3
الكويت	0	1
عمان	2	0
قطر	0	1
الإمارات	0	1
المجموع	11	8
	%58	%42






توزيع الأعمار

المجموع	36 فما فوق	35-31 عام	30-26 عام	25-21 عام	20-15 عام
19	1	2	7	5	4
100%	5%	11%	37%	26%	21%



اللقاء الإقليمي الثالث (الهلال الخصيب) - الأردن ، البتراء 23-25 تموز / يوليو 2007:

عدد المنح التي تمت الموافقة عليها	عدد الطلبات المقدمة
21	161
13%	100%

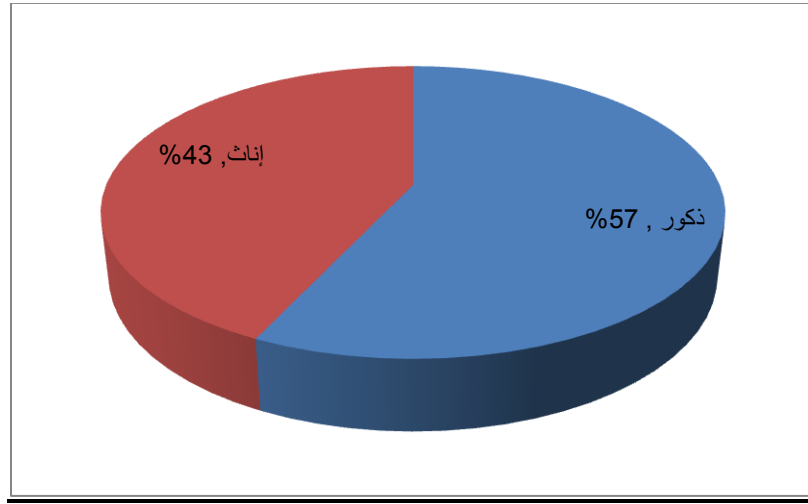
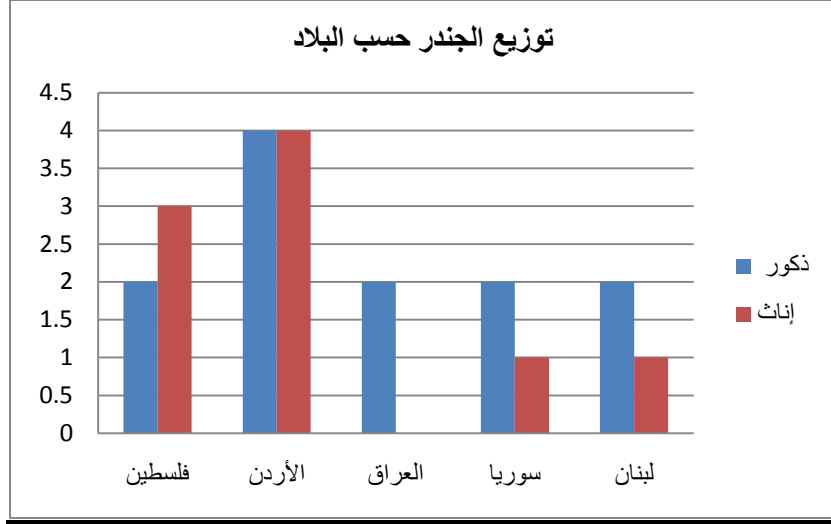


عدد المشاركين من كل دولة:

البلد	عدد المشاركين
فلسطين	5
الأردن	8
العراق	2
سوريا	3
لبنان	3
المجموع	21

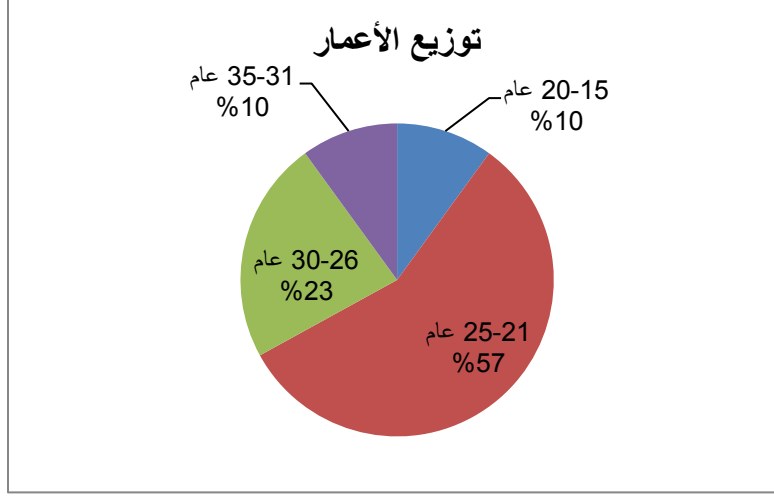
توزيع الجندر

البلد	ذكور	إناث
فلسطين	2	3
الأردن	4	4
العراق	2	0
سوريا	2	1
لبنان	2	1
المجموع	12	9
	%57	%43



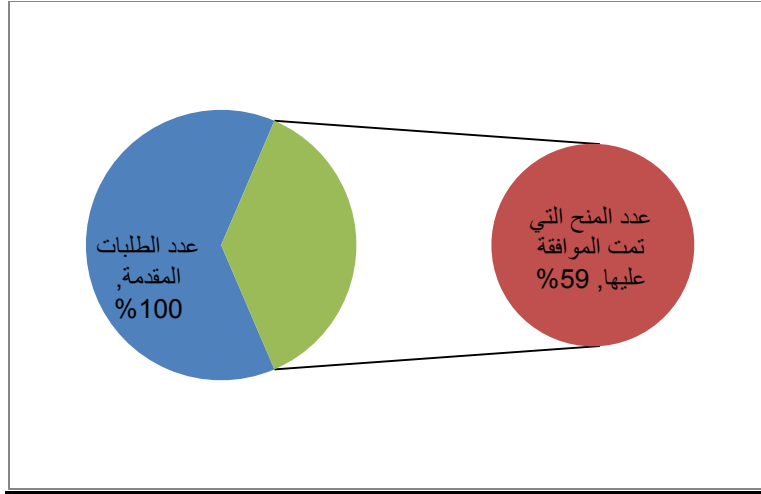
توزيع الأعمار

المجموع	36 فما فوق	35-31 عام	30-26 عام	25-21 عام	20-15 عام
21	0	2	5	12	2
100%		10%	23%	57%	10%



اللقاء الإقليمي الرابع (المغرب العربي ، وشمال شرق إفريقيا) - تونس، بنزرت 26 – 28/6/2008:

عدد الطلبات المقدمة	عدد المنح التي تمت الموافقة عليها
34	20
100%	59%



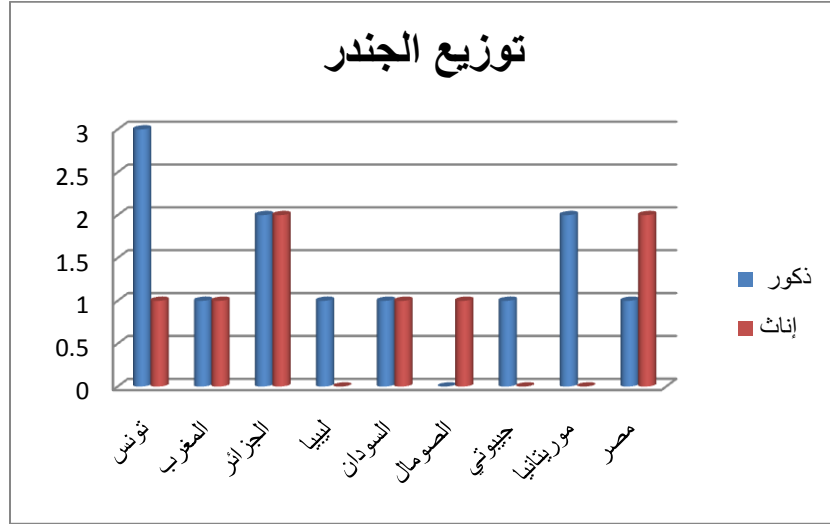
عدد المشاركين من كل دولة:

البلد	عدد المشاركين
تونس	4
المغرب	2
الجزائر	4
ليبيا	1
السودان	2
الصومال	1

1	جيبوتي
2	موريتانيا
3	مصر
20	المجموع

توزيع الجندر

البلد	ذكور	إناث
تونس	3	1
المغرب	1	1
الجزائر	2	2
ليبيا	1	0
السودان	1	1
الصومال	0	1
جيبوتي	1	0
موريتانيا	2	0
مصر	1	2
المجموع	11	9
	%55	%45



توزيع الأعمار

المجموع	36 فما فوق	35-31 عام	30-26 عام	25-21 عام	20-15 عام
20	2	1	5	11	1
%100	%10	%5	%25	%55	%5

